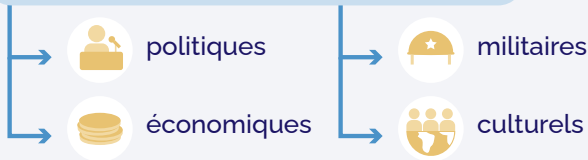


# L'Union européenne, les États-Unis et la relation transatlantique

1

## Définition de la relation transatlantique

### QUALIFIE ET ENGLOBE TOUS LES LIENS



### QUI UNISSENT



### REPOSE SUR UNE COOPÉRATION ÉTROITE DANS DIVERS DOMAINES



**APRÈS LA SECONDE GUERRE MONDIALE** → relation se structure autour

- du plan Marshall
- de l'Organisation du Traitée de l'Atlantique Nord (OTAN - North Atlantic Treaty Organization).

**Rappel :** la politique commerciale est européenne → commune à tous les pays de l'Union

**1957** 6 pays membres de la Communauté économique européenne

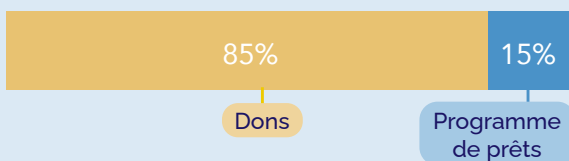
→ 28 pays membres avant que le Royaume-Uni ne décide de quitter l'Union européenne.

Après la signature du traité de Rome, elle se modèlera sur ses dimensions:

- économiques
- commerciales
- pour les pays de l'UE membres de l'OTAN, des enjeux de sécurité

### LE PLAN MARSHALL

ou Programme de rétablissement européen (European Recovery Program)



→ + 13 milliards de dollars (10% du PIB européen)

Accordés par les États-Unis aux États européens → aider à la reconstruction après la seconde guerre mondiale

### OTAN

Alliance militaire qui unit les pays d'Amérique du Nord et d'Europe (10 initialement)

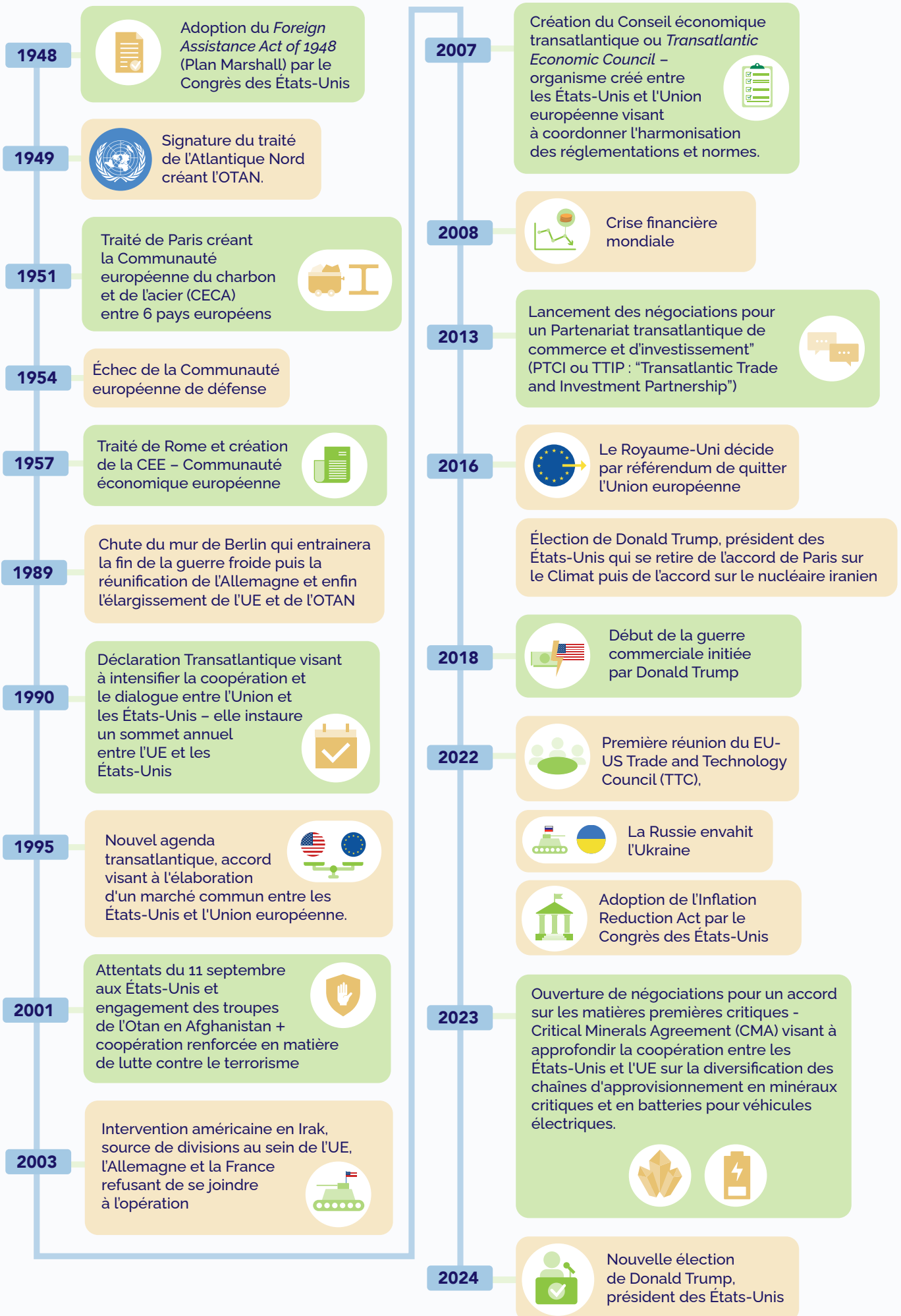


dans un pacte de défense collective dans un contexte de guerre froide et de division du monde en 2 blocs.

12 membres fondateurs

Aujourd'hui 32 membres

Finlande, 4 avril 2023  
Suède, 7 mars 2024



### EU-US Trade and Technology Council

- Forum d'échanges transatlantique lancé en 2021
- Renforcer la coopération entre l'Union européenne et les États-Unis dans les domaines
  - du commerce
  - de la technologie
  - des normes réglementaires.

Il vise à coordonner les politiques sur des sujets stratégiques tels que les chaînes d'approvisionnement, l'intelligence artificielle, la cybersécurité et la réglementation des technologies émergentes.



### Inflation Reduction Act (IRA)

**août 2022**  
Loi américaine visant à lutter contre l'inflation, réduire le déficit public et accélérer la transition énergétique.

- Budget : **369 milliards de dollars**
- favorise les investissements dans les énergies renouvelables, les véhicules électriques et la relocalisation industrielle via des subventions et crédits d'impôt.

L'IRA encourage la production locale et l'indépendance énergétique des États-Unis, suscitant des tensions commerciales avec l'UE en raison de ses mesures protectionnistes.

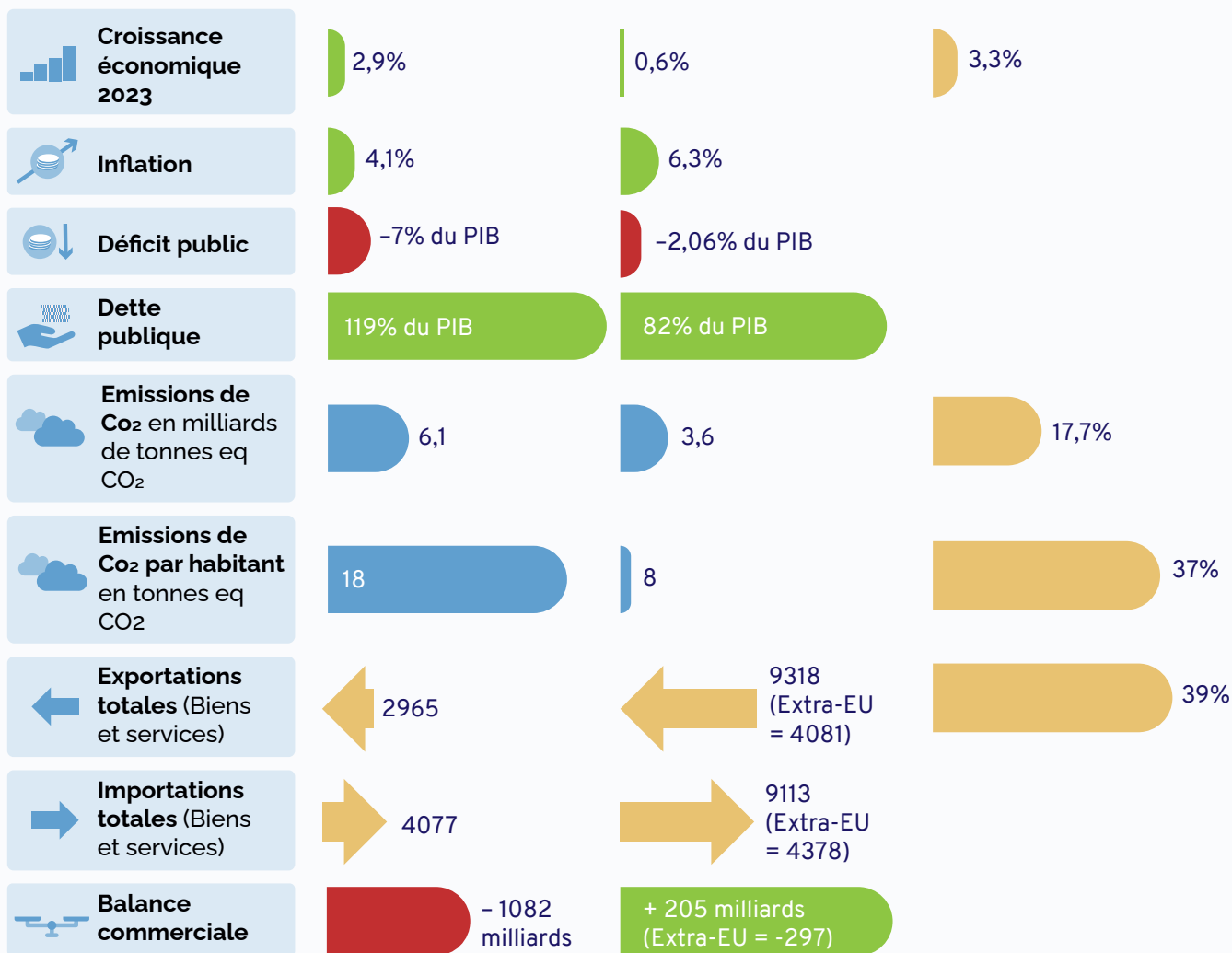
## 3

### Dimensions clés de la relation transatlantique



### Comparaison des 2 économies

Chiffres en dollars ou % pour 2023	ÉTATS-UNIS	UNION EUROPÉENNE	Part du total mondial ou moyenne mondiale
<b>Population</b>	335 millions	450 millions	10%
<b>PIB</b>	22 671 milliards	18 579 milliards	39%
<b>PIB par hab. parité de pouvoir d'achat</b>	74 5285 milliards	54 681 milliards	
<b>PIB par habitant en \$ constants</b>	82 715 milliards	43 194 milliards	

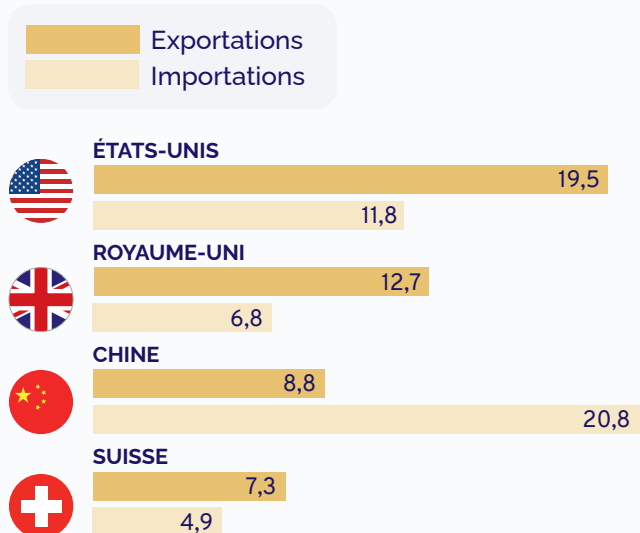


Sources : IMF - World Economic Outlook Databases, OMC - World trade statistics

## Relations commerciales

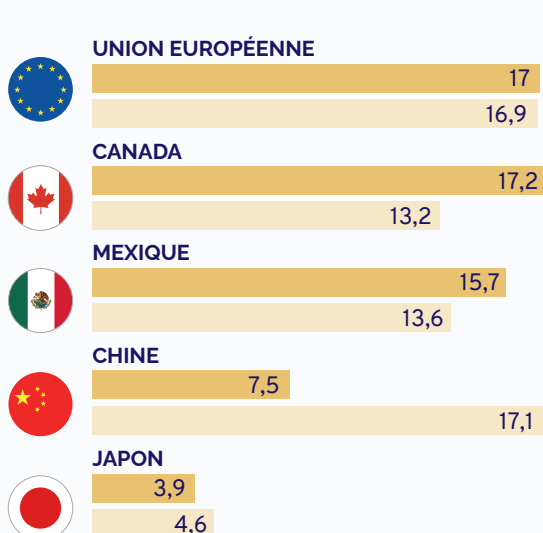
### Principaux partenaires commerciaux de l'UE en 2022, en %.

Sources : OMC



### Principaux partenaires commerciaux des États-Unis en 2022, en %


Sources : OMC



# Les Investissements étrangers

Sources : CNUCED – World Investment Report

## Des États-Unis en Europe



**VOLUME TOTAL :**  
IDE des États-Unis en Europe



Autour de  
**2 800 milliards**  
de dollars

chiffre inclut les investissements des entreprises américaines établies dans divers pays européens.

### PRINCIPAUX PAYS DESTINATAIRES



**ROYAUME-UNI**

env. 600 milliards de dollars



**ALLEMAGNE**

env. 500 milliards de dollars



**FRANCE**

env. 400 milliards de dollars



**IRLANDE**  
**PAYS-BAS**

env. 300 milliards de dollars

### SECTEURS CLÉS



**Technologie et Télécommunications :**  
Google, Apple, et Microsoft  
→ forte présence en Europe.



**Finance :**  
Les institutions financières américaines (JPMorgan Chase et Goldman Sachs) investissent massivement dans les marchés européens



**Industrie Manufacturière :**  
Investissements dans l'automobile, l'aéronautique, et la pharmacie.

## De l'Europe aux États-Unis



**VOLUME TOTAL :**  
IDE des États-Unis en Europe se situaient



Autour de  
**3 000 milliards**  
de dollars

Les entreprises européennes continuent de renforcer leur présence sur le marché américain.

### PRINCIPAUX PAYS DESTINATAIRES



**ROYAUME-UNI**

env. 800 milliards de dollars



**ALLEMAGNE**

env. 700 milliards de dollars



**PAYS-BAS**

env. 600 milliards de dollars




**FRANCE**  
**LUXEMBOURG**

env. 400 milliards de dollars

### SECTEURS CLÉS



**Technologie et Innovation :**  
Sociétés comme Siemens, SAP, et Philips investissent dans des startups et des centres de recherche aux États-Unis.



**Automobile :**  
Constructeurs comme Volkswagen et BMW ont des usines de production et des centres de R&D aux États-Unis.

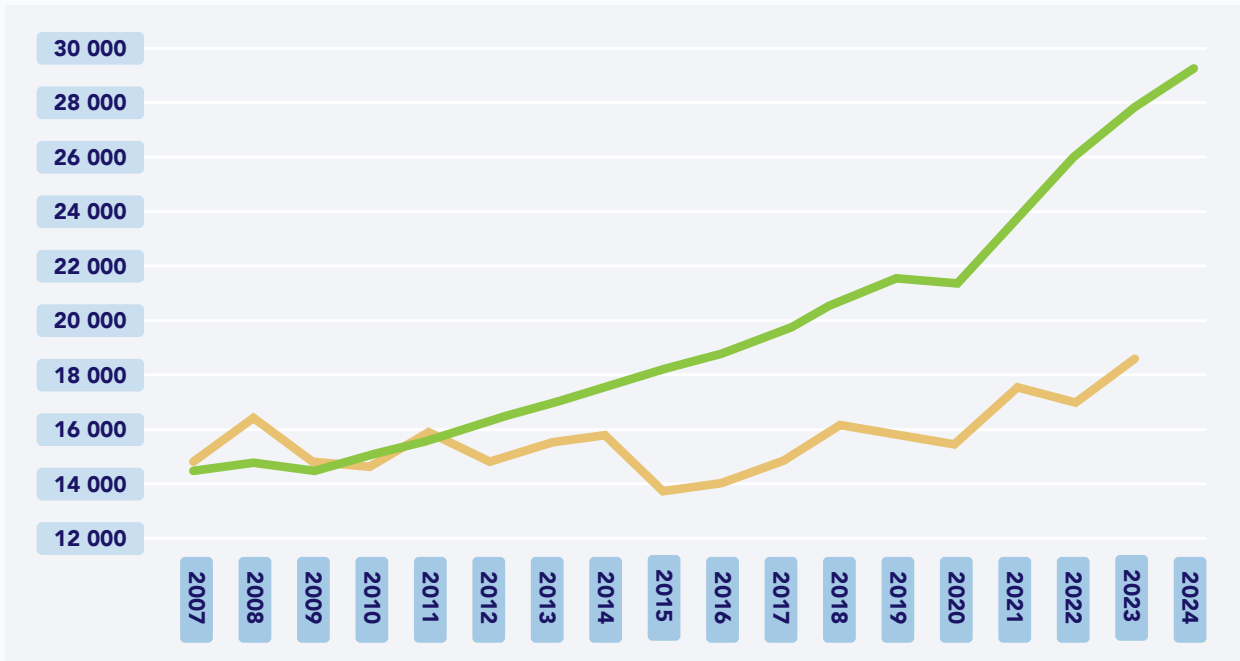




**Énergie et Environnement :**  
Investissements dans les énergies renouvelables et les technologies vertes.

# Le décrochage européen

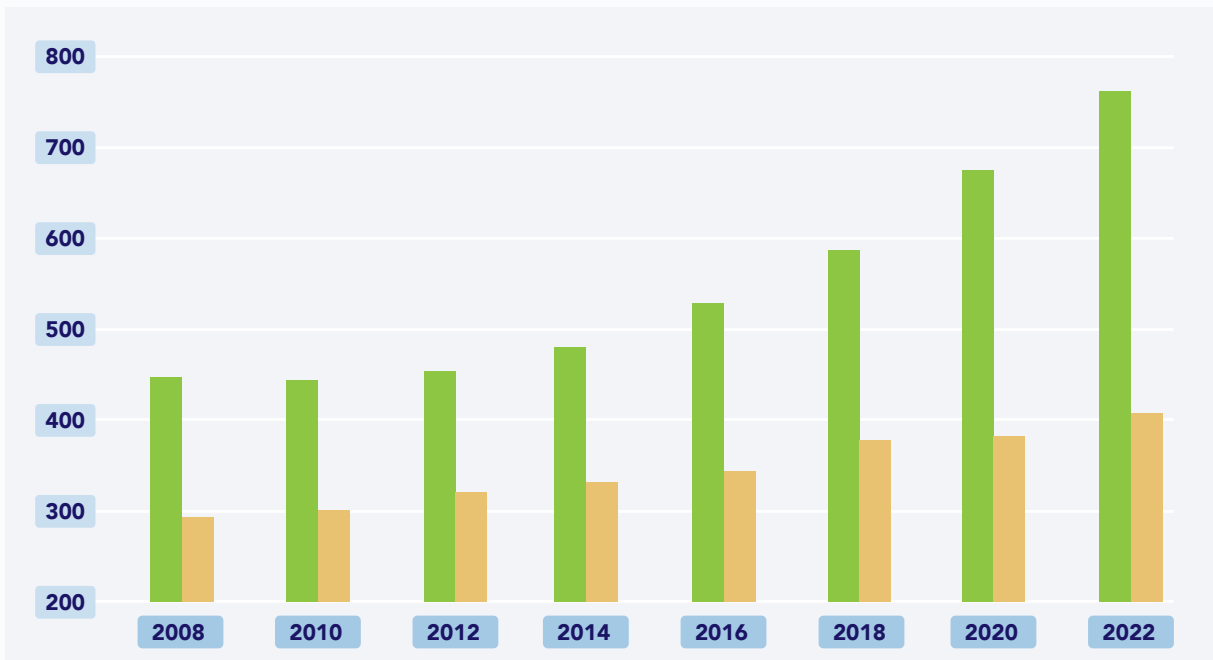
## Évolution du PIB des 2 en milliards de dollars courants

Sources : CNUCED – IMF Global economic Outlook

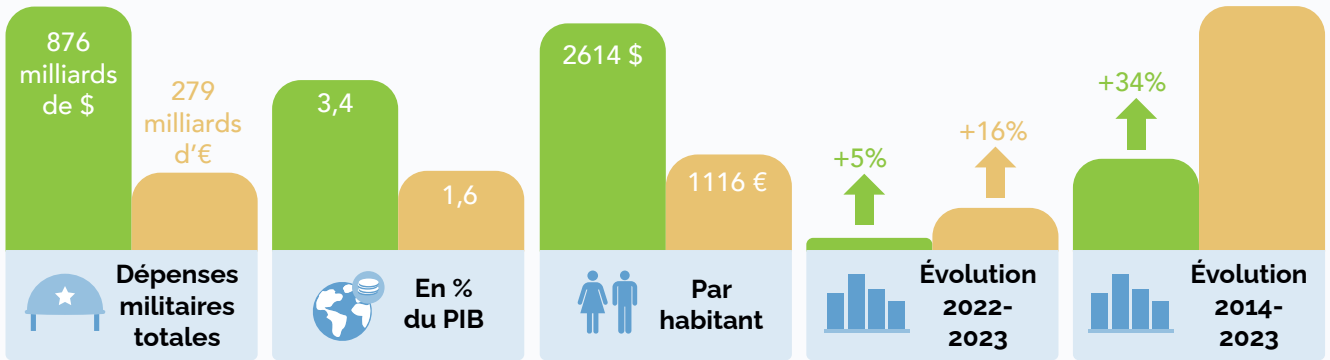


## Investissement en R&D en milliards de dollars prix constants du PIB

Source : OCDE



# La défense et la sécurité, en 2023.



Source : USA: DoD, UE: EDA